

homee CentronicPLUS Cube

CS

Návod k montáži a obsluze

Rozšíření CentronicPlus pro zařízení homee Brain Cube

4036 630 205 0b 20.11.2024

Becker-Antriebe GmbH

Friedrich-Ebert-Straße 2-4

35764 Sinn/Germany

info@becker-antriebe.com

www.becker-antriebe.com



BECKER
for you. forever.

Obsah

Všeobecné informace	3
Informace o licenci k softwaru OpenSource	5
Záruka	6
Bezpečnostní pokyny	7
Určený účel použití.....	8
Montáž a uvedení do provozu.....	10
Čištění	11
Likvidace.....	11
Technické údaje	12
Zjednodušené prohlášení o shodě EU	14

Všeobecné informace



Pomocí této řídicí jednotky můžete vytvořit spojení mezi řídicí jednotkou a kompatibilními přijímači.

Toto zařízení se vyznačuje snadnou obsluhou.

Při instalaci i nastavení zařízení postupujte, prosím, podle tohoto návodu k montáži a obsluze.



Vysvětlení piktogramů

	POZOR	POZOR označuje nebezpečnou situaci, která, pokud jí nebude předejito, může vést ke zranění.
	POZOR	POZOR označuje opatření k zamezení věcným škodám.
		Označuje tipy pro uživatele a jiné užitečné informace.

Informace o licenci k softwaru OpenSource

V tomto zařízení se používá otevřený software (OpenSource).

Texty licencí příslušného použitého licencovaného softwaru si lze prohlédnout v aplikaci homee App nebo stáhnout ze stránek www.becker-antriebe.com/licenses.

Nabídka textů licencí:

Na vyžádání poskytne společnost Becker-Antriebe texty licencí příslušného použitého licencovaného softwaru za režijní cenu, a to na USB flash disku nebo podobném nosiči dat. V případě zájmu prosím kontaktujte: licenses@becker-antriebe.com



Záruka

Konstrukční změny a neodborná instalace v rozporu s tímto návodem a našimi ostatními pokyny mohou vést k vážným poraněním a ohrožení zdraví uživatelů, např. ke zhmoždění, takže konstrukční změny smí být provedeny pouze po dohodě s námi a s naším svolením, a musí být bezpodmínečně dodrženy naše pokyny, zvláště pak pokyny obsažené v tomto návodu na montáž a obsluhu.

Další úprava produktů v rozporu s určeným použitím není přípustná.

Výrobce finálního výrobku a montér musí dbát na to, aby byly při použití našich výrobků respektovány a dodržovány všechny náležité zákonné a úřední předpisy, zvláště pak příslušné aktuální směrnice pro elektromagnetickou kompatibilitu, a to zejména s ohledem na výrobu finálního výrobku, instalaci a poradenství zákazníkům.

Bezpečnostní pokyny

Všeobecné pokyny

- Tento návod prosím uschovejte!
- Používejte pouze v suchých prostorách.
- Udržujte osoby mimo prostor pojezdu zařízení.
- Nedopustěte, aby se k řídicím jednotkám dostaly děti.
- Dodržujte ustanovení specifická pro vaši zemi.
- Na řídicí jednotku nestavte žádné předměty.



Pozor

- **Pokud je zařízení ovládáno jedním či více vysílači, musí být prostor pojezdu zařízení během provozu přehledný.**
- **Obalový materiál, např. fólie, uchovávejte mimo dosah dětí. Při nevhodném zacházení by mohlo vzniknout nebezpečí zadušení.**
- **Jestliže je kryt řídicí jednotky poškozený nebo jestliže do něj vnikly tekutiny, řídicí jednotku ihned vypněte.**

Pozor

- **Na řídicí jednotku nenechte spadnout žádné předměty.**
- **Než řídicí jednotku použijete, počkejte, dokud se řídicí jednotka netemperuje na okolní teplotu. V případě velkých rozdílů teploty a vlhkosti vzduchu se uvnitř řídicí jednotky může vytvářet kondenzát, který může způsobit zkrat.**

Určený účel použití

Řídicí jednotka popsaná v tomto návodu se musí kombinovat se zařízením homee Brain Cube a smí se používat výhradně v interiéru k ovládání dálkově ovládaných pohonů a řídicích jednotek kompatibilních se systémem CentronicPlus.

- Prosím dejte pozor na to, že bezdrátově ovládaná zařízení nesmí být provozována v prostorách se zvýšeným rizikem rušení (např. nemocnice, letiště).
- Dálkové ovládání je přípustné pouze pro přístroje a zařízení, u nichž porucha funkce vysílače nebo přijímače nezpůsobí nebezpečí pro osoby, zvířata či věci, nebo tam, kde je takovéto riziko kryto jinými bezpečnostními zařízeními.

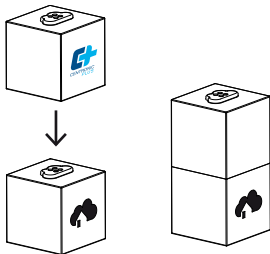
- Provozovateli není poskytována ochrana před rušením, způsobeným jinými telekomunikačními zařízeními a koncovými zařízeními (např. i rádiovými zařízeními, které jsou řádně provozována ve stejném frekvenčním pásmu).
- Rádiový přijímač smí být propojen pouze s přístroji a zařízeními schválenými výrobcem.



- **Dejte pozor na to, aby ovládání nebylo instalováno a provozováno v oblasti kovových ploch nebo magnetických polí.**
- **Rádiová zařízení vysílající na stejné frekvenci mohou být příčinou poruchy příjmu.**
- **Je třeba dbát na to, že dosah rádiového signálu je omezen legislativou a stavebními úpravami.**

Montáž a uvedení do provozu

Nasadíte řídicí jednotku vytvarovanou spodní stranou na zařízení homee Brain Cube nebo na již existující bezdrátové rozšíření.



Pro uvedení do provozu se zařízením homee Brain Cube nainstalujte ve svém mobilním koncovém zařízení aplikaci homee od společnosti homee GmbH a postupujte podle pokynů, které jsou v ní uvedeny.

Čištění

Zařízení čistěte pouze vhodným hadříkem. Nepoužívejte čisticí prostředky, které by mohly poškodit povrch.

Likvidace



Symbol přeškrtnuté popelnice uvedený na výrobku odkazuje na nutnost likvidace zařízení odděleně od domovního odpadu. Tento výrobek je třeba na konci jeho životnosti odevzdat na sběrném místě odpadu z elektrických a elektronických zařízení.

Obalový materiál je nutno odpovídajícím způsobem odborně zlikvidovat.



Technické údaje

Řídicí jednotka	homee CentronicPLUS Cube
Napájecí napětí	5 V ss
Spotřeba proudu	<70 mA
Přípustná teplota okolního prostředí	-10 až +55 °C
Max. vlhkost vzduchu okolního prostředí	<80 % (bez kondenzace)
Stupeň krytí	IP 20
Rozměry (V x Š x H)	53 x 50,5 x 50,5 mm
Hmotnost	68 g
Vyzářený maximální vysílací výkon	≤25 mW

Řídicí jednotka	homee CentronicPLUS Cube
Vysílací frekvence	868,3 MHz

Maximální dosah rádiového signálu je na a v budově až 15 m a na volném prostranství až 150 m.



Zjednodušené prohlášení o shodě EU

Společnost Becker-Antriebe GmbH tímto prohlašuje, že tato rádiová stanice odpovídá směrnici 2014/53/EU.

Úplné znění prohlášení o shodě EU je k dispozici na následující internetové adrese:
www.becker-antriebe.com/ce



Technické změny vyhrazeny.



BECKER
for you. forever.